



Oiapoque Energia S.A.

voltalia

## Pequena Central Hidrelétrica (PCH) Salto Cafesoca

Programa de Seleção e Capacitação da Mão de Obra Local (PCMOL)

# Jornada Empreendedora: Guia Básico para Formalização



**LINHA VERDE**  
0800-618080

A realização do Programa de Seleção e Capacitação da Mão de Obra Local é medida de mitigação exigida pelo Licenciamento Ambiental Federal, conduzido pelo IBAMA. Licença de Instalação (LI) nº 1357/2020

wsp

# Índice

## **04. BENEFÍCIOS DA FORMALIZAÇÃO**

Por que se formalizar?

## **07. OPÇÕES DE FORMALIZAÇÃO EMPRESARIAL**

## **09. RECIBO DE PAGAMENTO AUTÔNOMO (RPA): UMA ALTERNATIVA**

Vantagens do Contrato RPA

## **11. SER AUTÔNOMO OU ABRIR UMA EMPRESA?**

Ser Autônomo

Abrir uma Empresa

## **15. MEI: SIMPLIFICAÇÃO E OPORTUNIDADES**

Benefícios do MEI

Passos para a formalização do MEI

Mantenha sua regularidade com as obrigações fiscais

## **Apresentação**

### **Caro Empreendedor,**

Esta cartilha é parte integrante do Programa de Seleção e Capacitação da Mão de Obra Local (PCMOL), relacionado ao processo de licenciamento ambiental conduzido pelo IBAMA para instalação da Pequena Central Hidrelétrica (PCH) Salto Cafesoca no município de Oiapoque. Um empreendimento da Oiapoque Energia, empresa pertencente ao grupo Voltalia.

Reconhecemos que o universo empreendedor é repleto de desafios, e a decisão consciente sobre a forma de formalização é importante para o sucesso de sua empreitada. Mais do que um passo legal, a formalização representa uma contribuição significativa para o desenvolvimento de sua comunidade e o fortalecimento da economia local.

Nosso propósito é auxiliá-lo nessa jornada, oferecendo informações práticas e abrangentes sobre a formalização do seu negócio. Visando não apenas ao crescimento do seu negócio, mas também o progresso coletivo da sua comunidade.

**Boa leitura e muito sucesso em sua trajetória empresarial!**

# BENEFÍCIOS DA FORMALIZAÇÃO

A formalização de um negócio vai além do simples ato burocrático; representa um marco para o desenvolvimento do empreendimento, garantindo segurança jurídica e gerando impactos positivos na sociedade.

## Por que se formalizar?

A formalização de um negócio é uma jornada que vai além dos benefícios individuais, impactando positivamente tanto o proprietário quanto a sociedade como um todo. Ao formalizar seu negócio, você contribui para a construção de uma comunidade empresarial mais forte, resiliente e socialmente responsável, criando um ambiente propício para o crescimento e a prosperidade a longo prazo.

### 01 Benefícios para o Proprietário:

**a) Acesso a Crédito e Financiamento:** A formalização abre as portas para linhas de crédito e financiamento, fornecendo capital para investimentos e expansão.



**b) Credibilidade e Confiança:** Empresas formalizadas inspiram maior confiança nos clientes, fornecedores e parceiros de negócios.

**c) Proteção Patrimonial:** A formalização separa os ativos pessoais do empresário dos ativos da empresa, proporcionando proteção em casos de dívidas ou processos judiciais.

## 02 Benefícios para a Sociedade:

**a) Geração de Empregos:** Empresas formalizadas têm maior probabilidade de crescimento, contribuindo para a criação e manutenção de empregos na comunidade.

**b) Contribuição Fiscal:** A formalização garante o pagamento correto de impostos.

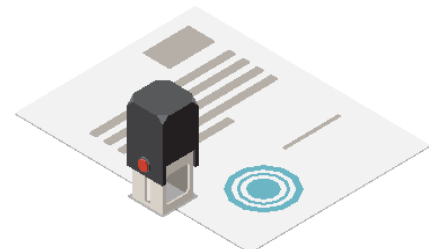
**c) Desenvolvimento Econômico Local:** Negócios formalizados fortalecem a economia local, impulsionando o comércio e estimulando o desenvolvimento de outras empresas.



### 03 Segurança Jurídica para o Negócio:

**a) Redução de Riscos Legais:** A formalização garante o cumprimento das leis e regulamentações, reduzindo riscos legais e penalidades.

**b) Contratos e Acordos:** Proporciona uma base sólida para a elaboração de contratos e acordos, oferecendo segurança nas transações comerciais.



### 04 Potencial de Mercado:

**a) Ampliação da Clientela:** Empresas formalizadas atraem uma clientela mais diversificada, incluindo consumidores e outras empresas formalizadas.

**b) Parcerias Estratégicas:** A formalização facilita a criação de parcerias estratégicas, abrindo portas para colaborações e oportunidades de crescimento.

**c) Competitividade:** Negócios formalizados estão em melhor posição para competir no mercado, aproveitando oportunidades de crescimento e inovação.



# OPÇÕES DE FORMALIZAÇÃO EMPRESARIAL

No vasto universo dos negócios, diversas opções de tipos empresariais se adequam a diferentes formas de exercer atividades. Identificar a opção mais adequada para o seu empreendimento é fundamental.

## COMPARAÇÃO DE TIPOS DE FORMALIZAÇÃO EMPRESARIAL

TIPO DE FORMALIZAÇÃO	DEFINIÇÃO	BENEFÍCIOS	INDICADO PARA	EXEMPLOS
Empresário Individual	Negócio individual sem sócios	Atuação em diversas áreas comerciais e de serviços	Empreendedor individual	Profissional autônomo, pequeno comércio, prestador de serviços
Microempreendedor Individual (MEI)	Regime simplificado para pequenos negócios	Faturamento até R\$ 81.000,00 por ano	Empreendedor individual	Artesão, cabeleireiro, vendedor ambulante
Empresa Individual de Responsabilidade Limitada (EIRELI)	Empresa individual com responsabilidade limitada	Responsabilidade limitada ao capital investido	Empreendedor individual	Profissional autônomo com maior proteção patrimonial
Sociedade Limitada (Ltda.)	Empresa com dois ou mais sócios	Responsabilidade limitada ao valor das quotas	Negócios com sócios	Pequenas empresas, agências de publicidade
Sociedade Anônima (S/A)	Empresa com capital aberto ou fechado	Captação de recursos no mercado de capitais	Grandes empresas	Grandes corporações
Cooperativas	Associação de pessoas com objetivos comuns	Colaboração e benefícios mútuos	Grupos com interesses comuns	Cooperativas de crédito, cooperativas agrícolas

## **Fique atento! Escolha Consciente:**



Ao escolher o tipo empresarial, atente-se às características específicas e adapte a escolha às particularidades do seu negócio. Os procedimentos para formalização variam, e é importante considerar fatores como previsão de faturamento, despesas operacionais, margem de lucro e custos com empregados. Antes de decidir, faça um planejamento financeiro e esteja ciente das mudanças no ambiente empresarial, realizando avaliações regulares.

Buscar orientação de profissionais especializados, como contadores, advogados, é valioso para obter conselhos personalizados. Escolha uma forma de formalização alinhada aos objetivos de curto e longo prazo, mantendo atenção aos detalhes legais, fiscais e operacionais.

Também pode contar com o suporte do Sebrae. Explore os canais de atendimento online ou consulte a área de Perguntas Frequentes para obter mais informações.

**Acesse o site: <https://sebrae.com.br/sites/PortalSebrae/>**



# RECIBO DE PAGAMENTO AUTÔNOMO (RPA): UMA ALTERNATIVA

O Recibo de Pagamento Autônomo (RPA) é um documento emitido pelo contratante para comprovar o pagamento a prestadores de serviço autônomos, sem configurar um vínculo empregatício regido pela Consolidação de Leis Trabalhistas (CLT). Este instrumento é particularmente aplicado a prestadores de serviço sem CNPJ, que são contratados de forma eventual.

## 01 Vantagens do Contrato RPA:

A primeira vantagem do RPA reside na sua natureza como documento legal para o pagamento de serviços autônomos. Este contrato, ideal para tarefas de curta duração, oferece à empresa a capacidade de evitar encargos e burocracias associadas à CLT, permitindo que o vínculo com o trabalhador seja encerrado a qualquer momento ou ao término da atividade.

Adicionalmente, a tributação resultante dos serviços de profissionais autônomos é distinta daquela aplicável aos profissionais registrados sob o regime da CLT.

O diagrama mostra um formulário de Recibo de Pagamento Autônomo (RPA) em um fundo azul claro. No topo, o título "RPA" está em letras azuis. Abaixo dele, há dois campos de entrada retangulares. Seguem-se cinco linhas de campos de entrada retangulares, cada uma com uma borda arredondada e um efeito de sombra sutil.

## As principais informações de um RPA são:

- Nome ou Razão Social e CNPJ da fonte pagadora;
- Dados do profissional autônomo – CPF e número de inscrição no INSS;
- Dados detalhados sobre pagamento do serviço prestado – Valores bruto e líquido (com os descontos);
- Nome e assinatura do responsável pela fonte pagadora (neste caso, a empresa);
- Descontos – Imposto de Renda, ISS (imposto municipal), INSS (contribuição à previdência).

### Importante ...



**Todos os profissionais autônomos e liberais têm a capacidade de emitir um RPA, garantindo transparência e conformidade em suas transações financeiras.**

### **Profissional Liberal x Autônomo:**

Entenda as principais diferenças

**Forma de Atuação:** O profissional autônomo atua sem vínculo empregatício, enquanto o profissional liberal pode ter ou não vínculo com terceiros.

**Formação:** O autônomo não necessita ter formação específica na área de atuação. Já o profissional liberal deve possuir formação acadêmica em sua área.

**Registro:** Em alguns casos, devido à necessidade de formação, o profissional liberal só pode exercer a profissão se estiver registrado no conselho correspondente à sua classe (OAB, CREA, CRM etc.). Essa exigência não se aplica ao profissional autônomo.

# SER AUTÔNOMO OU ABRIR UMA EMPRESA?

## 01 Ser Autônomo



### VANTAGENS:

- **Simplicidade:** O processo de formalização é mais simples para autônomos.
- **Menos Burocracia:** Menos exigências legais e fiscais.
- **Controle Total:** Autonomia total sobre as decisões e operações do negócio.

### DESVANTAGENS:



- **Responsabilidade Ilimitada:** Responde com o patrimônio pessoal em caso de dívidas ou problemas legais.
- **Limitação de Crescimento:** Pode ser desafiador expandir o negócio como autônomo.
- **Menos Credibilidade:** Algumas empresas e clientes podem preferir fazer negócios apenas com empresas formalizadas.



### VANTAGENS:

- **Responsabilidade Limitada:** A empresa responde pelas dívidas, não o patrimônio pessoal do proprietário.
- **Acesso a Crédito:** Facilidade em obter empréstimos e linhas de crédito.
- **Crescimento Facilitado:** Maior facilidade para expandir o negócio e atrair investidores.



### DESVANTAGENS:

- **Burocracia:** Processo mais complexo de abertura e manutenção da empresa.
- **Custos:** Existem custos associados à formalização e manutenção da empresa.
- **Regulamentação Tributária:** Necessidade de cumprir obrigações fiscais mais complexas.
- **Menos Credibilidade:** Algumas empresas e clientes podem preferir fazer negócios apenas com empresas formalizadas.

### FATORES A CONSIDERAR:

**Natureza do Negócio:** Algumas atividades são mais adequadas para serem realizadas como autônomo, enquanto outras se beneficiam mais da formalização.

**Metas de Crescimento:** Se há planos de expansão significativa, a formalização pode ser mais vantajosa.

**Riscos Financeiros:** Se o negócio envolver riscos financeiros consideráveis, a responsabilidade limitada de uma empresa pode ser preferível.

**Exigências do Mercado:** Em alguns setores, a formalização é vista como um requisito para fazer negócios com outras empresas.

## Importante ...



A escolha entre ser autônomo ou abrir uma empresa depende das circunstâncias individuais do empreendedor e do negócio. Avalie cuidadosamente esses fatores e, se necessário, buscar aconselhamento profissional pode facilitar a tomada de decisão.

### Imposto de Renda pelo Carnê-Leão: Pontos a considerar

O termo “Carne-Leão” refere-se ao imposto de renda aplicado sobre ganhos provenientes de pessoas físicas ou do exterior, não sujeitos à retenção na fonte. Este sistema demanda que o contribuinte, ao receber tais rendimentos, efetue o cálculo e pague o imposto **correspondente mensalmente através da declaração específica**.

#### Características:

- Trata-se de um recolhimento mensal obrigatório de imposto de renda.
- Aplica-se a trabalhadores sem carteira assinada ou que recebem pensão alimentícia.
- Profissionais liberais e autônomos também estão incluídos nessa obrigatoriedade.



### Limite de Isenção:

O Carnê-Leão é exigido para toda pessoa física que recebe mais de R\$ 1.998 por mês sem a retenção de imposto na fonte. Situações que se enquadram:

- Recebimento de valores de outras pessoas físicas.
- Ganhos provenientes do exterior.
- Pensão alimentícia.
- Rendimentos de aluguel de imóveis e arrendamento de terras.
- Renda obtida por produtores rurais.
- Honorários de profissionais liberais como médicos e advogados.
- Remuneração de autônomos como taxistas, pintores, fotógrafos, entre outros.



## MEI: SIMPLIFICAÇÃO E OPORTUNIDADES


Optar pelo Microempreendedor Individual (MEI) pode ser uma escolha estratégica para empreendedores que buscam simplicidade, facilidade burocrática e benefícios fiscais. O MEI oferece não apenas um processo de abertura simplificado, mas também isenção de vários impostos federais, contribuição previdenciária reduzida e a capacidade de emitir notas fiscais. Essas vantagens não só aliviam a carga tributária, mas também facilitam a participação em licitações e parcerias comerciais. Diante desses benefícios, exploraremos os detalhes do processo de formalização desta categoria.

### 01 Benefícios do MEI

**a) Legalização simplificada:** O processo de formalização como MEI é rápido, fácil e gratuito. Você pode fazer todo o processo online, sem burocracias complexas.

**b) Emissão de nota fiscal:** Como MEI, você tem o direito de emitir notas fiscais para seus clientes, o que traz mais segurança e profissionalismo às suas transações comerciais.

**c) Cobertura previdenciária:** Ao se tornar um MEI, você passa a contribuir para a Previdência Social e tem acesso a benefícios como aposentadoria por idade, aposentadoria por invalidez, auxílio-doença, salário-maternidade e pensão por morte.



**d) Simplicidade tributária:** O MEI possui um regime tributário simplificado, pagando apenas um valor fixo mensal de impostos, o DAS (Documento de Arrecadação do Simples Nacional). Essa contribuição engloba Imposto de Renda, INSS e ICMS/ISS, dependendo da atividade.

**e) Proteção empresarial:** Ao se tornar um MEI, seu patrimônio pessoal fica separado do patrimônio do negócio. Isso significa que, em caso de dívidas ou problemas financeiros, seus bens pessoais não serão afetados.

**f) Acesso a benefícios financeiros:** Como MEI, você pode abrir uma conta bancária jurídica, facilitando a gestão financeira do seu negócio. Além disso, você tem a possibilidade de solicitar empréstimos e financiamentos específicos para MEIs.

**g) Participação em licitações públicas:** O MEI está apto a participar de licitações e fornecer produtos ou serviços para órgãos públicos, o que pode abrir oportunidades para novos contratos e crescimento do seu negócio.

**h) Facilidade para contratar um funcionário:** Como MEI, você pode ter um funcionário registrado, desde que seja um empregado com salário-mínimo ou piso da categoria. Isso possibilita a expansão do seu empreendimento.

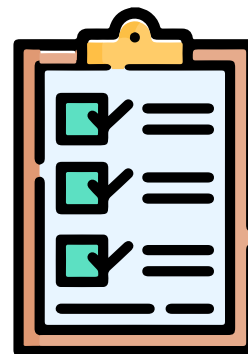
**i) Suporte do Sebrae:** Como MEI, você tem acesso a todo o suporte e capacitação oferecidos pelo Serviço Brasileiro de Apoio às Micro e Pequenas Empresas (Sebrae), que disponibiliza informações, cursos e orientações para o desenvolvimento do seu negócio.



## 02 Passos para a formalização do MEI


### Passo 1: Verificação de Enquadramento como MEI

- Certifique-se de que o faturamento anual do seu negócio não ultrapasse R\$ 81.000,00 (ou proporcional, se iniciar no decorrer do ano).
- Não é permitido ser sócio ou administrador de outra empresa.
- Pode-se ter um único funcionário contratado, com remuneração equivalente ao salário-mínimo ou ao piso da categoria.
- Verifique se sua atividade está na lista de atividades permitidas para o MEI.
- **Para conferir quais ocupações são permitidas ao MEI, acesse:**  
<https://www.gov.br/empresas-e-negocios/pt-br/empreendedor/quero-ser-mei/atividades-permitidas>



## Passo 2: Inicie sua Formalização no Portal do Empreendedor

- **Acesse o site do Portal do Empreendedor:**  
[www.portaldoempreendedor.gov.br](http://www.portaldoempreendedor.gov.br)
- Selecione “Quero ser MEI” e, em seguida, escolha “Formalize-se”.



## Passo 3: Cadastro e Conta Gov.br:

- Continue o processo realizando o cadastro junto ao Governo Federal e criando uma Conta Gov.br.
- Essa conta é essencial para a identificação de cada cidadão ao acessar os serviços digitais do governo, incluindo o processo de formalização como MEI.
- **Para realizar o cadastro, acesse o seguinte link:**  
[https://sso.acesso.gov.br/login?client\\_id=mei.receita.economia.gov.br&authorization\\_id=18c7d312c22](https://sso.acesso.gov.br/login?client_id=mei.receita.economia.gov.br&authorization_id=18c7d312c22)



#### **Passo 4: Registro da atividade empresarial:**

- No Portal do Empreendedor, preencha os dados relacionados à atividade empresarial
- Realize uma revisão cuidadosa de todas as informações fornecidas antes de confirmar os dados.
- Finalize clicando em “Gerar CNPJ” para obter o número de registro da sua empresa.

#### **Passo 5: Certificado MEI e Orientações**

- Após obter o CNPJ, imprima o Certificado MEI, documento oficial de registro.

#### **Observação Importante:**

O MEI pode ser dispensado de várias licenças, mas é crucial estar devidamente enquadrado na atividade declarada. Leia sobre as exigências específicas para o seu tipo de negócio e assegure-se de seguir os padrões legais exigidos.





**Fique atento  
na resolução!**

A Resolução CGSIM nº 59/2020 estabelece que o Microempendedor Individual (MEI) expressará sua concordância com o Termo de Ciência e Responsabilidade com Efeito de Dispensa de **Alvará e Licença de Funcionamento** no momento da inscrição ou alteração cadastral. Esse termo, integrado ao Certificado da Condição de Microempendedor Individual (CCMEI), é o único documento válido para comprovar a constituição da empresa MEI e sua dispensa de alvarás e licenças. No entanto, é importante ressaltar que essa dispensa não exime o MEI de cumprir os requisitos exigidos pelo poder público para o funcionamento regular de sua atividade, abrangendo aspectos sanitários, ambientais, tributários, de segurança pública, uso do solo, atividades domiciliares e restrições ao uso de espaços públicos.

---

O **alvará de funcionamento** é um documento que concede a autorização para a operação de uma empresa em um local específico, de acordo com as leis locais. Sua obtenção é importante para qualquer empreendimento.

### 03 Mantenha sua regularidade com as obrigações fiscais


Após a formalização, é importante cumprir as obrigações fiscais, efetuando o pagamento mensal do DAS (Documento de Arrecadação do Simples Nacional), que abrange impostos e contribuições devidos. Além disso, não se esqueça de realizar a Declaração Anual do Simples Nacional (DASN-SIMEI) até o final de cada ano.

#### Passo a passo para emitir o boleto de pagamento mensal (DAS)

##### 1. Acesse o site:

<https://www.gov.br/empresas-e-negocios/pt-br>

2. Clique no banner “Empreendedor”;
3. Selecione o banner “Já sou MEI”;
4. Escolha a opção “Pagamento de Contribuição Mensal”;
5. Opte por “Boleto de Pagamento”;
6. Insira o CNPJ;



## 04 Notas Fiscais para MEI: Entenda a diferença entre NF-e e NFS-e

Ao se tornar Microempreendedor Individual (MEI), você obtém vantagens, como a emissão de nota fiscal (NF), abrindo portas para vender seus produtos ou serviços para outras empresas e até órgãos públicos. Para entender melhor, é importante saber a diferença entre dois tipos de notas fiscais: a Nota Fiscal Eletrônica (NF-e) e a Nota Fiscal de Serviços Eletrônica (NFS-e).

A NF-e é usada para registrar a venda de produtos, enquanto a NFS-e registra a prestação de serviços. Cada uma tem fatores específicos a serem considerados. Se quiser saber mais, acesse o link para obter informações detalhadas e aprofundar seus conhecimentos sobre o assunto.

**Para aprofundar seus conhecimentos sobre o assunto. Acesse:**



<https://www.gov.br/empresas-e-negocios/pt-br/empreendedor/servicos-para-mei/nota-fiscal>





**Os Microempreendedores Individuais (MEI) devem emitir nota fiscal padrão nacional para registrar suas operações, conforme determinado pela Resolução do Comitê Gestor do Simples Nacional (CGSN) 169/2022.**

**Para obter mais informações sobre a resolução, acesse:**



<https://www.gov.br/nfse/pt-br/noticias/resolucao-cgsn-no-169-traz-novos-beneficios-ao-mei#:~:text=Foi%20publicada%20a%20Resolu%C3%A7%C3%A3o%20CGSN,NFS%2De%20em%20dispositivos%20m%C3%B3veis.>

### Observação Importante:



#### **A Inscrição Estadual e Municipal para a Regularidade Empresarial**

A obtenção da Inscrição Estadual e Municipal são registros indispensáveis para o funcionamento de todas as empresas. Sem eles, a emissão de notas fiscais de serviços fica inviabilizada, resultando em desconformidade.

<b>CARACTERÍSTICAS</b>	<b>INSCRIÇÃO ESTADUAL</b>	<b>INSCRIÇÃO MUNICIPAL</b>
O que é	Registro junto à Secretaria da Fazenda estadual, para recolhimento do ICMS.	Registro junto à Prefeitura Municipal, para pagamento do ISS.
O que permite	Autoriza a empresa a realizar operações de compra e venda de mercadorias dentro do estado.	Habilita a empresa a prestar serviços no âmbito municipal.
Indicado para	Empresas que realizam operações de circulação de mercadorias.	Prestadores de serviços.
Exemplos	Comércios varejistas, indústrias.	Escritórios de contabilidade, salões de beleza, entre outros.

Para além do cumprimento legal, esses registros são essenciais para comprovar a idoneidade da sua empresa aos clientes. A Inscrição Municipal e Estadual asseguram que seu negócio está devidamente registrado, em conformidade cadastral e fiscal, contribuindo para a confiança e transparência nas suas operações.

**Enquanto a inscrição estadual é uma exigência exclusiva para negócios sujeitos ao ICMS, a inscrição municipal é obrigatória para todos os empreendimentos.**

**Dúvidas ou Mais Informações? Contate a Secretaria Municipal da Fazenda!**

Localizada na Rua Joaquim Caetano da Silva, nº 460 - Centro.

Horário de atendimento é das 08:00 às 13:30.

E-mail: [semfin@oiapoque.ap.gov.br](mailto:semfin@oiapoque.ap.gov.br)



## Quem pode auxiliar nesse processo?

Se precisar de informações, orientações e capacitação para compreender o **PROCESSO DE ABERTURA DE EMPRESA**, recomendamos buscar o Sebrae em Oiapoque, situado na **Rua Santos Dumont, 228 – Centro, entre a Av. Veiga Cabral e Av. Barão do Rio Branco.**

Para **ESCLARECIMENTOS ADICIONAIS**, sugerimos entrar em contato com a Secretaria Municipal de Tributos da Prefeitura Municipal de Oiapoque, localizada na **Rua Joaquim Caetano da Silva, 460 – Centro.**

Não hesite em contar com o **SUPORTE DO SEBRAE**, que está disponível para oferecer orientação e capacitação. Além disso, as autoridades locais, como a Prefeitura, podem fornecer assistência adicional.

SIGA EM FRENTE, BUSQUE NOVAS OPORTUNIDADES  
E PROSPERE NO UNIVERSO EMPREENDEDOR!

Explore oportunidades de aprendizado:

**Conheça os cursos online gratuitos oferecidos pelo Sebrae.**

Acesse: <https://sebrae.com.br/sites/PortalSebrae/ufs/ap?codUf=>



## REFERÊNCIA BIBLIOGRÁFICA

BRASIL. Portal do Empreendedor. Disponível em: [www.portaldoempreendedor.gov.br](http://www.portaldoempreendedor.gov.br)

BRASIL. Empresas e Negócios. Perguntas frequentes – Dispensa de Alvarás e Licenças de Funcionamento. 2021. Disponível em: <https://www.gov.br/empresas-e-negocios/pt-br/empreendedor/servicos-para-mei/dispensa-de-alvara-e-licenca/perguntas-frequentes-dispensa-de-alvaras-e-licencas-de-funcionamento#:~:text=A%20Lei%20Complementar%20n%C2%BA%20123,ao%20Microempreendedor%20Individual%2C%20incluindo%20os.> Acesso em: 15 de dezembro de 2023.

JOMANI. Corretora de Seguros. Qual a diferença entre profissional liberal e autônomo? Disponível em: <https://www.jomani.com.br/diferenca-entre-profissional-liberal-e-autonomo/#:~:text=Forma%20de%20atua%C3%A7%C3%A3o%3A%20o%20profissional,atua%2C%20ao%20contr%C3%A1rio%20do%20liberal.> Acesso em: 15 de dezembro de 2023.

MINISTÉRIO DA FAZENDA. Receita Federal. Orientações Gerais Carnê-Leão. 2022. Disponível em: <https://www.gov.br/receitafederal/pt-br/assuntos/orientacao-tributaria/declaracoes-e-demonstrativos/dirpf/carne-leao/orientacoes-gerais-carne-leao.> Acesso em: 15 de dezembro de 2023.

NASCIMENTO, M. RPA: A Importância e Como Calcular os Impostos para Prestadores de Serviço. CRCMS – Conselho Regional de Contabilidade do Mato Grosso do Sul, 2023. Disponível em: <https://crcms.org.br/rpa-a-importancia-e-como-calcular-os-impostos-para-prestadores-de-servico/>. Acesso em: 15 de dezembro de 2023.

PASSOS, N. D. Sociedade Simples: O que é, e como funciona? JusBrasil. Disponível em: <https://www.jusbrasil.com.br/artigos/XXXXXXX/sociedade-simples-o-que-e-e-como-funciona.> Acesso em: 15 de dezembro de 2023.

SEBRAE. Categorias de Formalização de Empresas. 2019. Disponível em: <https://sebrae.com.br/sites/PortalSebrae/ufs/pr/artigos/categorias-de-formalizacao-de-empresas,4a0dca91c761e610VgnVCM1000004c00210aRCRD.> Acesso em: 15 de dezembro de 2023.

SEBRAE. Centro Sebrae de Sustentabilidade. Certificação ambiental: Sustentabilidade nos pequenos negócios. 2. Ed. 2015.

SEBRAE. O que são cooperativas. 2013. Disponível em: <https://sebrae.com.br/sites/PortalSebrae/artigos/o-que-sao-cooperativas,c440438af1c92410VgnVCM100000b272010aRCRD>. Acesso em: 15 de dezembro de 2023.

SEBRAE. Os benefícios e etapas para formalizar a sua empresa. 2022. Disponível em: <https://sebraemg.com.br/beneficios-etapas-formalizar-empresa/>. Acesso em: 15 de dezembro de 2023.

SEBRAE. Serviço de Apoio às Micro e Pequenas Empresas. Disponível em: [www.sebrae.com.br](http://www.sebrae.com.br) SEBRAE/RN. Cartilha MEI Serviços On-Line.

SEBRAE. Tudo o que você precisa saber sobre Eireli. 2019. Disponível em: <https://sebrae.com.br/sites/PortalSebrae/ufs/go/artigos/tudo-o-que-voce-precisa-saber-sobre-eireli,0b5960ef67f4d610VgnVCM1000004c00210aRCRD#:~:text=Eireli%20C%3%A9%20a%20sigla%20de,apenas%20um%20s%C3%B3cio%3A%20ele%20mesmo!>. Acesso em: 15 de dezembro de 2023.

SERASA. Educação Financeira. O que significa SA ao lado do nome das empresas? Disponível em: <https://www.serasa.com.br/blog/o-que-significa-sa-ao-lado-do-nome-das-empresas/>. Acesso em: 15 de dezembro de 2023.

SERASA. LTDA: tudo o que precisa saber sobre esse modelo de negócio! 2023. Disponível em: <https://www.serasaexperian.com.br/blog-pme/lt-da/>. Acesso em: 15 de dezembro de 2023.

ZIGANTE, W. O que é Inscrição Municipal e como emitir comprovante? Focus NFe, 2023. Disponível em: <https://focusnfe.com.br/blog/o-que-e-inscricao-municipal-e-como-consultar-o-numero/#:~:text=Todas%20as%20empresas%2C%20incluindo%20aquelas,durante%20a%20abertura%20de%20empresas>. Acesso em: 19 de dezembro de 2023

**Em caso de dúvida, reclamação, solicitação ou sugestão,  
entre em contato com os canais de ouvidoria disponíveis!**




**Whatsapp:  
(21) 99514-2831**

De segunda à sexta feira (exceto feriados)

De 9:00h às 18:00h (horário de Brasília)

**Descubra mais sobre o  
empreendimento, consultando os  
estudos ambientais e acessando  
materiais informativos em  
[pchsaltocafesoca.com.br](http://pchsaltocafesoca.com.br)**



### **Equipe Técnica:**

Gerente: Daniel Silva | Texto: Patrícia Oliveira e Ellen Azevedo | Revisão: Daniel Silva

Designer: Kate de Melo e Rodrigo Silva